

PARANÁ PREVIDÊNCIA

PARANAPREVIDÊNCIA C.N.P.J. n.º 03.165.607/0001-10



DO RELATÓRIO

Este relatório tem por finalidade atuar como instrumento de transparência e prestação de contas da gestão, com o escopo de fornecer informações que permitam aos segurados, beneficiários e à sociedade em geral, acompanhar as principais atividades da Unidade Gestora, atendendo aos princípios básicos de Governança Corporativa.

As informações contidas compreendem o período de 01/01/2021 a 31/12/2021.

1. SEGURADOS

1.1. QUANTITATIVO DE SERVIDORES ATIVOS, APOSENTADOS E PENSIONISTAS

Os quadros abaixo apresentam a evolução quantitativa dos servidores ativos, aposentados e pensionistas dos Fundos, de acordo com base cadastral utilizada para avaliação atuarial do encerramento do exercício.

VARIAÇÕES DO QUANTITATIVO DE SEGURADOS – FUNDO DE PREVIDÊNCIA						
EXERCÍCIO	ATIVOS	ATIVOS %	APOSENTADOS	APOSENTADOS %	PENSÕES	PENSÕES %
2019	84.834		32.196		10.122	
2020	84.047	-0,93%	31.546	-2,02%	10.068	-0,55%
2021	83.004	-1,24%	30.676	-2,76%	10.279	2,12%

VARIAÇÕES DO QUANTITATIVO DE SEGURADOS – FUNDO FINANCEIRO						
EXERCÍCIO	ATIVOS	ATIVOS %	APOSENTADOS	APOSENTADOS %	PENSÕES	PENSÕES %
2019	33.629		55.075		10.134	
2020	29.455	-12,47%	58.271	5,80%	10.205	0,70%
2021	27.345	-7,16%	59.317	1,80%	10.569	3,57%

VARIAÇÕES DO QUANTITATIVO DE SEGURADOS – FUNDO MILITAR						
EXERCÍCIO	ATIVOS	ATIVOS %	APOSENTADOS	APOSENTADOS %	PENSÕES	PENSÕES %
2019	19.224		13.742		6.955	
2020	18.579	-3,26%	14.034	2,12%	6.906	-0,70%
2021	17.628	-5,12%	14.399	2,60%	7.023	1,69%

1.2. BENEFÍCIOS CONCEDIDOS NO ANO DE 2021

APOSENTADORIA						
TOTAL	Aposentadorias	Quant.	Valor	Quant.	Valor	Quantidade
1º TRIMESTRE	R\$ 7.725.945,56	946	R\$ 1.537.923,01	207	R\$ 9.263.868,57	1153
2º TRIMESTRE	R\$ 6.949.196,69	917	R\$ 4.438.682,77	643	R\$ 11.387.879,46	1560
3º TRIMESTRE	R\$ 6.066.272,70	867	R\$ 4.196.803,18	610	R\$ 10.263.075,88	1477
4º TRIMESTRE	R\$ 5.270.792,37	751	R\$ 3.130.548,19	464	R\$ 8.401.340,56	1215
TOTAL	R\$ 26.012.207,32	3481	R\$ 13.303.957,15	1924	R\$ 39.316.164,47	5405

1.3. RESUMO DAS FOLHAS DE PAGAMENTO

APOSENTADORIA									
FUNDO DE PREVIDÊNCIA		FUNDO FINANCEIRO		FUNDO MILITAR		TOTAL			
Qde.	Valor	Qde.	Valor	Qde.	Valor	Qde.	Valor	Qde.	Valor
Janeiro	31.614	172.404.397,36	58.681	436.964.286,34	14.083	103.310.566,42	104.378	712.679.250,12	
Fevereiro	31.581	170.115.537,80	58.856	436.424.068,92	14.145	103.644.520,74	104.582	710.184.127,46	
Março	31.448	169.049.884,92	58.873	437.120.632,10	14.182	103.796.279,99	104.503	709.966.797,01	
Abril	31.439	170.258.295,16	59.207	442.012.068,31	14.227	104.319.687,80	104.873	716.590.051,27	
Mai	31.221	167.834.497,04	59.662	439.312.712,17	14.237	104.648.607,01	104.120	711.795.816,22	
Junho	31.095	167.144.934,51	59.164	440.740.838,68	14.252	104.794.359,40	104.511	712.680.132,59	
Julho	30.978	166.581.018,55	59.179	441.122.939,35	14.264	104.701.410,85	104.421	712.405.368,75	
Agosto	30.908	166.122.508,75	59.281	442.491.162,23	14.312	105.513.155,92	104.501	714.126.826,90	
Setembro	31.141	170.015.101,20	61.026	457.535.456,87	14.334	105.142.765,06	106.501	732.693.323,13	
Outubro	30.732	165.138.231,00	59.325	444.223.448,12	14.356	105.378.771,52	104.323	714.740.450,64	
Novembro	30.787	165.191.031,46	59.383	445.703.923,65	14.411	105.846.043,90	104.581	716.740.999,01	
Dezembro	30.684	164.673.837,59	59.318	446.198.207,86	14.400	105.741.158,67	104.402	716.615.204,12	
13º Salário	30.336	158.111.430,81	59.315	419.360.964,69	14.399	103.413.050,56	104.050	680.885.446,06	

Obs.: Nos meses de abril e setembro, os valores foram aumentados em função da primeira parcela do 13º do TCE e do T.J, respectivamente, tendo sido deduzidos na folha do 13º de dezembro.

PENSÃO									
FUNDO DE PREVIDÊNCIA		FUNDO FINANCEIRO		FUNDO MILITAR		TOTAL			
Qde.	Valor	Qde.	Valor	Qde.	Valor	Qde.	Valor	Qde.	Valor
Janeiro	10.088	55.911.617,75	10.223	57.784.483,13	6.910	42.015.413,43	27.221	155.711.514,31	
Fevereiro	10.083	54.336.936,23	10.221	55.490.571,22	6.899	41.095.412,48	27.203	150.922.919,93	
Março	10.054	54.433.417,06	10.219	55.818.450,05	6.898	41.666.644,98	27.171	151.918.512,09	
Abril	10.003	53.866.414,72	10.210	55.371.297,53	6.877	40.958.279,11	27.090	150.195.991,36	
Mai	10.038	54.887.281,51	10.253	56.719.142,89	6.984	42.156.109,31	27.175	153.762.533,71	
Junho	10.060	54.080.739,41	10.309	56.861.285,23	6.904	41.774.945,93	27.273	152.716.970,57	
Julho	10.099	54.085.116,67	10.365	56.873.280,78	6.934	42.243.464,88	27.398	153.201.862,33	
Agosto	10.154	54.790.348,44	10.430	58.123.233,85	6.982	43.034.319,12	27.566	155.947.901,41	
Setembro	10.192	54.532.118,15	10.465	58.449.845,99	7.009	42.554.198,02	27.666	155.536.162,16	
Outubro	10.228	54.400.344,41	10.519	58.049.143,91	7.012	42.264.865,85	27.759	154.714.354,17	
Novembro	10.298	54.575.858,60	10.581	59.019.286,39	7.024	42.681.877,50	27.903	156.277.022,49	
Dezembro	10.289	53.868.444,23	10.597	57.795.253,87	7.022	42.251.856,56	27.908	153.915.554,66	
13º Salário	10.275	52.310.284,05	10.583	55.927.203,02	7.022	40.958.280,11	27.880	149.195.695,18	

1.4. ARRECAÇÃO DE CONTRIBUIÇÕES – DESPESAS E OUTRAS RECEITAS

Receitas e Despesas orçamentárias

FUNDO DE PREVIDÊNCIA			
RECEITAS	Ano 2021 (R\$)	DESPESA PAGA	Ano 2021 (R\$)
CPSSS do Servidor Civil Ativo	876.071.964,07	Aposentadoria	2.168.543.870,77
CPSSS do Servidor Civil Inativo	133.896.106,01	Pensão	704.458.921,23
CPSSS do Servidor Civil - Pensionistas	51.167.433,97	Sentenças Judiciais	688.891,41
Aluguéis	7.566.788,15	Parcela Aut. de Equivalência PAE	1.620.000,00
Rem. dos Investimentos do RPPS em Fundos	227.537.174,28	Benefício Assistencial por Invalidez	1.311.396,86
Outras Restituições - Devolução Benefícios	15.593.762,02	Outros Auxílios Financeiros a Pessoas Físicas	2.209.405,63
Compensações Financeiras entre o Regime Geral e RPPS	40.864.538,66	Compensações ao RGPS	2.601.142,46
Contribuições Previdenciárias para Amortização do Déficit Atuarial	86.220.876,86	Outros Serviços de Terceiros - Pessoa Jurídica	73.806.806,93
CPSSS Patronal - Servidor Civil Ativo	1.383.306.097,99	TOTAL	2.955.010.465,29
Royalties de Itaipu	380.745.772,40	Fonte SIAF	
Parcelamento / Juros / Amortização	128.242.595,12		
Outras Receitas	9.844.457,07		
TOTAL	3.341.047.566,60		

FUNDO FINANCEIRO			
RECEITAS	Ano 2021 (R\$)	DESPESAS PAGAS	Ano 2021 (R\$)
CPSSS do Servidor Civil Ativo	529.709.114,85	Aposentadoria	5.716.668.598,70
CPSSS do Servidor Civil Inativo	457.568.811,09	Pensão	741.067.477,86
CPSSS do Servidor Civil - Pensionistas	55.492.912,39	Sentenças Judiciais	3.156.071,23
CPSSS Patronal - Servidor Civil Ativo	1.059.101.633,39	Parcela Aut. de Equivalência PAE	1.215.000,00
Rem. dos Investimentos do RPPS em Fundos	672.416,26	Benefício Assistencial por Invalidez	372.063,90
Compensações Financeiras entre o Regime Geral e RPPS	75.344.420,21	Outros Auxílios Financeiros a Pessoas Físicas	4.677.437,59
Outras Receitas	24.629.809,89	Outros Serviços de Terceiros - Pessoa Jurídica	10.671.637,11
TOTAL	2.202.519.118,08	Compensações ao RGPS	39.103.207,51
Fonte SIAF		TOTAL	6.516.931.493,90

FUNDO MILITAR			
RECEITAS	Ano 2021 (R\$)	DESPESAS PAGAS	Ano 2021 (R\$)
CPSSS do Servidor Civil Ativo	147.033.207,20	Aposentadoria	1.357.037.517,03
CPSSS do Servidor Civil Inativo	137.189.321,40	Pensão	545.855.595,28
CPSSS do Servidor Civil - Pensionistas	55.504.331,87	Benefício Assistencial por Invalidez	3.217.977,23
CPSSS Patronal - Servidor Ativo	294.066.414,40	Outros Serviços de Terceiros - Pessoa Jurídica	2.725.321,93
Rem. dos Investimentos do RPPS em Fundos	311.961,34	Compensações ao RGPS	298.026,33
Compensações Financeiras entre o Regime Geral e RPPS	75.344.420,21	TOTAL	1.908.934.437,80
Outras Receitas	5.899.832,90	Fonte SIAF	
TOTAL	640.005.069,11		

Contribuições Previdenciárias			
Executivo		Compensação Previdenciária	
FF	1.873.984.957,64	FF	40.864.538,66
FM	1.271.648.397,52	FP	75.344.420,21
TOTAL	3.145.633.355,16	TOTAL	116.208.958,87
A) Recebido do INSS	441.099.621,60	FP	2.601.142,46
FF	265.144.296,25	FP	39.103.207,51
TJ	166.476.872,73	FF	298.026,33
MP	79.466.513,10	FP	36.241.212,70
FF	95.661.177,78	FF	-298.026,33
FF	41.352.899,57	TOTAL	74.206.582,57
TCE	39.770.789,34	Valores Líquidos (A - B)	
FF	63.728,25	FF	
FF	15.252.619,53	FM	
Inativos	133.896.106,01	FF	
FF	457.568.811,09	Arrecadação de Valor de Licença sem Vencimentos	R\$ 789.110,64
FF	137.189.321,40		R\$ 572.006,27
FF	51.167.433,97	Arrecadação de Valor por Cancelamento de Benefícios	R\$ 273.454,22
Pensionistas	55.492.912,39		R\$ 78.739,20
FF	55.504.331,87		
TOTAL ANO	5.180.740.790,04		

Fonte: Meta-4 - CAP/GIAF

2. EVOLUÇÃO ATUARIAL

Os cálculos elaborados levam em consideração os parâmetros atuariais mínimos e máximos estabelecidos pela Portaria MF n° 464/2018 e demais orientações legislativas sobre a matéria, em especial a Emenda Constitucional n° 45 do Estado do Paraná.

2.1. CUSTO PREVIDENCIÁRIO TOTAL

O Plano Contributivo está estabelecido na Lei n° 17.435/2012, em relação aos Servidores Cíveis. Em relação aos Militares, as premissas estão previstas no Sistema de Proteção Social dos Militares dispostas pela Lei Federal 13.954/2019 e, também, ao disposto na Lei-PR 20.635/2021.

Item	Descrição	Nível Contributivo
A	Servidores Ativos	14% sobre a remuneração
B	Servidores Aposentados e Pensionistas	14% sobre a parcela dos proventos de aposentadorias e pensões que superem 3 salários mínimos nacionais
D	Militares Ativos, Reserva ou Reforma e Pensões de Militares	10,5% sobre o total do soldo ou dos proventos de inatividade ou pensão
E	Estado - Contribuição ao Fundo Financeiro e Fundo Militar	Contrapartida igual ao dobro do valor das receitas dos segurados ativos
F	Estado - Contribuição ao Fundo de Previdência	Contrapartida sobre receitas dos segurados ativos, na razão de 150% em 2022, acrescida de 10% ao ano, até o limite de 200%
G	Estado - Contribuição Suplementar ao Fundo de Previdência	Conforme Anexo Único da Lei 17.435/2012

ANEXO I - § 1º do art. 20 da Lei 17.435/2012			
ANO	%	ANO	%
2021	3,0%	2031	13,0%
2022	4,0%	2032	14,0%
2023	5,0%	2033	15,0%
2024	6,0%	2034	16,0%
2025	7,0%	2035	17,0%
2026	8,0%	2036	18,0%
2027	9,0%	2037	19,0%
2028	10,0%	2038	20,0%
2029	11,0%	2039	21,0%
2030	12,0%	2040 e subsequentes	21,3%

Fundo de Previdência

Evolução dos Encargos					
Benefícios Concedidos	Avaliação Atuarial 2019	Avaliação Atuarial 2020	Avaliação Atuarial 2021	Benefícios Concedidos	Avaliação Atuarial 2019
Aposentadoria com Reversão	17,10%	15,90%	14,80%	% da Folha de Ativos	17,10%
Aposentadoria por Invalidez com Reversão	1,10%	1,00%	1,00%	Valores em Bilhões R\$	20,87
Pensão por Morte em Atividade	4,50%	4,30%	5,89	% da Folha de Ativos	21,81
Total Benefícios Concedidos (1)	22,70%	21,20%	29,10	Valores em Bilhões R\$	20,96
Benefícios a Conceder				% da Folha de Ativos	1,40
Aposentadoria com Reversão	21,60%	33,51	33,70%	Valores em Bilhões R\$	20,96
Aposentadoria por Invalidez com Reversão	2,50%	4,33	3,90%	% da Folha de Ativos	1,40
Pensão por Morte em Atividade	1,80%	3,11	2,20%	Valores em Bilhões R\$	1,40
Total Benefícios a Conceder (2)	25,90%	40,95	39,80%	% da Folha de Ativos	6,08
Total Encargos (3) = (1) + (2)	48,60%	68,70	59,90%	Valores em Bilhões R\$	28,45
Despesas Administrativas (4)				% da Folha de Ativos	1,31
Total Encargos (5) = (3) + (4)	-	-	60,00%	Valores em Bilhões R\$	85,76

Evolução das Receitas					
Receitas - Contribuições Previdenciárias	Avaliação Atuarial 2019	Avaliação Atuarial 2020	Avaliação Atuarial 2021	Receitas - Contribuições Previdenciárias	Avaliação Atuarial 2019
Servidores Ativos	% da Folha de Ativos	Valores em Bilhões R\$	% da Folha de Ativos	Valores em Bilhões R\$	% da Folha de Ativos
Estado - Contrapartida Ativos	14,00%	17,07	14,00%	19,20	14,00%
Aposentados e Pensionistas	26,40%	32,37	26,90%	36,90	27,10%
Estado - Contrapartida Aposentados e Pensionistas	3,30%	4,08	3,30%	4,47	3,10%
Estado - Contribuição Suplementar	17,10%	20,97	9,80%	13,41	10,20%
Compensação Previdenciária	0,60%	0,77	0,60%	0,86	0,91
Total Benefícios a Conceder (2)	0,10%	0,11	0,10%	0,13	0,16
Total Encargos (5)	61,80%	75,37	54,70%	74,98	55,20%

Evolução do Balanço					
Item	Avaliação Atuarial 2019	Avaliação Atuarial 2020	Avaliação Atuarial 2021	Item</	

De acordo com a Política de Investimentos, a Estratégia Alvo traçada contemplava acréscimo na posição dos Títulos do Tesouro Nacional de 60,85%, em dez/20, para 61% da Carteira, redução dos Fundos compostos 100% por Títulos Públicos passando de 17,45% para 7%, aumento da posição dos Fundos de Renda Fixa para até 7%. Na Renda Variável, aumentar a posição dos Fundos de Ações de 9,31% para 12%, Fundos Multimercados de 2,10% para 4% e manter o percentual de participação dos Fundos de Participações em 2%. Com relação aos Fundos de Investimentos no Exterior previa aumento de 2,85% para 7% dos recursos do Fundo de Previdência.

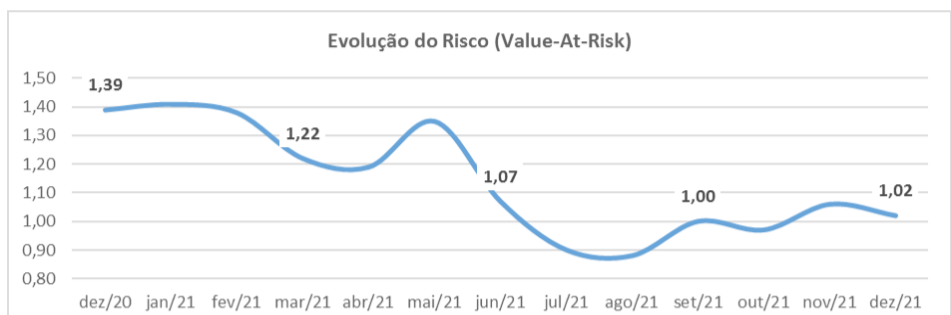
Ao final de 2021 a Carteira manteve o enquadramento dentro dos limites estabelecidos pela Resolução/BC 3922 e próxima dos limites da Política, ultrapassando apenas no caso dos Títulos do Tesouro Nacional que encerrou o ano com 69,58% de participação na distribuição dos recursos.

Este aumento na posição dos Títulos do Tesouro Nacional ocorreu em razão da abertura das taxas, que ultrapassou a futura meta atuarial e também devido à marcação destes títulos pela curva do papel, transformando numa excelente oportunidade para compra e uma grande garantia no auxílio do attingimento da meta.

Diante desta oportunidade e também com o significativo volume de recursos que já havia em caixa proveniente do resgate de títulos ocorrido em 2020, ainda tivemos em janeiro o resgate final de NTN-F's no total de R\$ 79,1 milhões, em agosto o vencimento final de R\$ 286,4 milhões de NTN-B's e durante o ano mais R\$ 210,7 milhões de juros semestrais dos demais títulos da Carteira. As compras aconteceram no período de março a dezembro, num volume de R\$ 974,3 milhões, de Títulos NTN-B's, com vencimento em 2024, 2040 e 2045 e taxas que variaram entre IPCA + 4,29% e IPCA + 5,70%.

VALOR DA CARTEIRA IMOBILIÁRIA		ARRECAÇÃO DA CARTEIRA IMOBILIÁRIA	
Mês	Valor	Mês	Valor
Janeiro	223.706.364,68	Janeiro	565.788,62
Fevereiro	223.499.313,11	Fevereiro	589.277,86
Março	223.292.261,54	Março	619.824,56
Abril	223.085.209,97	Abril	555.073,96
Maio	222.878.158,40	Maior	682.265,18
Junho	222.671.106,83	Junho	616.249,38
Julho	222.464.055,26	Julho	607.351,79
Agosto	222.257.003,69	Agosto	610.905,19
Setembro	222.049.952,12	Setembro	686.808,15
Outubro	221.842.900,55	Outubro	640.192,10
Novembro	221.635.848,98	Novembro	616.024,28
Dezembro	221.428.797,41	Dezembro	767.027,08
TOTAL		TOTAL	7.556.788,15

3.2. RISCO



3.3. RETORNO E RENTABILIDADE DA CARTEIRA VERSUS META ATUARIAL

A rentabilidade acumulada da carteira, no ano de 2021, foi de 10,39% para uma meta atuarial de 15,82%. Os ativos que superaram a meta foram: Títulos do Tesouro Nacional (rendimentos marcados pela curva do papel e levados até o vencimento) com acumulado de 16,72%, Fundos de Participações (impactados pela valorização das empresas que compõem os fundos) acumulando 21,09% e os Investimentos no Exterior com 23,88% no ano, sendo que os Fundos de Investimentos no Exterior obtiveram um retorno de 17,35% e os Fundos de Ações BDR Nível I renderam 31,82%. Os ativos que ficaram abaixo da meta atuarial foram: Fundos 100% Títulos Públicos, Fundos de Renda Fixa (impactados negativamente pela marcação a mercado) e os Fundos de Ações e Multimercados.

4. INSTITUCIONAL

4.1. GESTÃO DE PESSOAL

Categoria	Dezembro 2020	Dezembro 2021	Escolaridade	Dezembro 2020	Dezembro 2021
Diretores	5	5	Pós-Graduação	100	98
Empregados	220	215	Ensino Superior	79	78
Ouvidor	1	1	Ensino Médio	42	40
Servidores Cedidos	2	2	Ensino Fundamental	1	1
Estagiários	25	15	Total	222	217
Total	253	238			

Capacitação dos Empregados em 2021	Carga Horária	Participantes	Horas x Inscrições
Total	318	224	946

4.2. GESTÃO ORÇAMENTÁRIA E FINANCEIRA

Período	Evolução do Custo - Ano de 2021		
	PESSOAL	INFRAESTRUTURA	ADMINISTRAÇÃO
Janeiro	2.856.187,32	0,00	8.577.084,87
Fevereiro	3.030.417,88	0,00	1.736.777,86
Março	3.230.081,26	0,00	1.793.962,76
Abril	2.912.049,49	0,00	1.723.128,30
Maio	3.007.811,50	3.999,80	1.959.634,14
Junho	2.746.256,26	3.850,00	2.042.773,04
Julho	3.266.104,56	0,00	1.780.794,16
Agosto	2.970.629,12	0,00	1.742.713,22
Setembro	2.796.785,75	43.528,45	1.769.993,94
Outubro	3.351.845,19	0,00	2.168.547,44
Novembro	2.412.791,38	40.240,00	1.989.258,67
Dezembro	6.228.858,81	4.671.616,24	2.406.028,67
TOTAL	38.809.818,52	4.763.234,49	29.690.697,07
TOTAL GERAL	73.263.750,08	7.757.844,90	65.505.905,18

Fonte: GIAFI (Despesas Líquidas)
Em janeiro de 2021 foi devolvido o superávit de 2020 da Gestora ao Fundo de Previdência no valor de R\$ 7.757.844,90.

LICITAÇÕES E CONTRATOS VIGENTES OU ENCERRADOS

LICITAÇÕES EM 2021	
TOMADA DE PREÇOS	1
PREGÃO ELETRÔNICO	14
INEXIGIBILIDADE	12
DISPENSA	31
CONTRATOS EM 2021	
CONTRATOS VIGENTES OU ENCERRADOS	74
CONVÊNIOS E TERMOS DE COOPERAÇÃO TÉCNICA	36

4.3. CONTROLES INTERNOS

Planejamento da Gestão Estratégica
O Plano Estratégico, o Plano de Metas e o Plano Tático-Operacional, todos alinhados com o Contrato de Gestão, são alguns dos principais instrumentos de gestão da PARANAPREVIDÊNCIA, disponíveis na página da Instituição na Internet. Foi atualizado em 2021, com a participação de todas as áreas da Instituição, o Plano Estratégico 2022-2026. Já os Planos de Metas e Tático-Operacional, com as respectivas metas e ações, estão sendo atualizados, devendo estar concluídos até março de 2022.

O Plano Estratégico - PE 2022-2026 contempla a Missão, a Visão, os Valores e os 6 (seis) Objetivos Estratégicos da PARANAPREVIDÊNCIA estabelecidos para assegurar a manutenção da missão e buscar o attingimento da visão, em consonância com os valores identificados.

Quanto ao acompanhamento da execução das metas e ações adotamos uma metodologia com o uso de indicadores, o que aumenta a qualidade das avaliações. O sistema está em implantação e será mais preciso até o final do primeiro trimestre de 2022.

4.3.1. Controle Interno - Diretoria de Previdência

No ano de 2021 foram realizadas análises de 112 processos envolvendo apuração de denúncias, irregularidades e outros processos de benefícios. Também se realizou o de batimento de dados do cadastro de beneficiários com os Sistemas de Óbitos, para identificação de óbitos de beneficiários relatados em denúncias, que resultou em 5 benefícios de aposentadorias e pensões bloqueados por óbito na folha de pagamento.

4.3.2. Perícia Médica

No ano de 2021 foram atendidos 2577 processos protocolados, com a emissão de 650 Informações Técnicas, 29 Pareceres Técnicos Recursais e 190 análises técnicas de atividades especiais. Foram realizados 2026 procedimentos periciais, dentre estes, 38 perícias em domicílio, 03 assessoramentos técnicos em juízo, 379 pareceres especializados para atendimento ao 1º Termo Aditivo do Convênio 059/2019 (PMRP). Foram emitidos 1534 laudos para atender aos seguintes procedimentos:

- 284 Aposentadorias por invalidez e reformas por invalidez;
- 24 Aposentadorias especial para pessoa portadora de deficiência;
- 119 Pensões por invalidez;
- 38 Instituições de dependentes inválidos;
- 91 Pedidos de reconsideração ou recursos administrativos;
- 946 Isenções de imposto de renda de contribuição previdenciária;
- 15 Cancelamentos e revisões de aposentadoria.
- 17 Benefícios assistenciais por invalidez (concessão ou revisão);

4.3.3. Serviço Social

ATIVIDADES EM 2021	QUANTIDADE	VALOR	QUANTIDADE
Avaliação Social para Aposentadoria Especial por Deficiência Física	30		
Audiências Judiciais	60		
Entrevista para Processo Administrativo	1.613	Benefícios Deferidos	4.756.551,41
Agendamento De Perícia Médica	246	Benefícios Indeferidos	1.078.219,09
Processo Administrativo	181		
Relatório Social	181		

Observação:
1) O tópico "Benefícios Deferidos", refere-se a visitas da Supervisão do setor de Serviço Social realizadas em diligência para embasar decisões administrativas e judiciais favoráveis aos requerentes.
2) O tópico "Benefícios Indeferidos", refere-se a visitas da Supervisão do setor de Serviço Social, em diligência para embasar decisões administrativas e judiciais onde foi possível evitar que fossem pagos indevidamente R\$ 1.078.219,09 aos requerentes.

4.4. Imagem Institucional

Criar e fortalecer a imagem e a identidade da instituição são ações diretamente relacionadas à Comunicação Institucional das organizações. As ações da área visam objetivamente o estabelecimento de diálogos e interações com o público interno e externo. A PARANAPREVIDÊNCIA criou em 2020 seu perfil no Facebook, e no primeiro semestre de 2021 foi criado o perfil institucional no Instagram. Também no primeiro semestre, o aplicativo da PARANAPREVIDÊNCIA foi disponibilizado aos beneficiários para download na Apple Store e no Google Play.

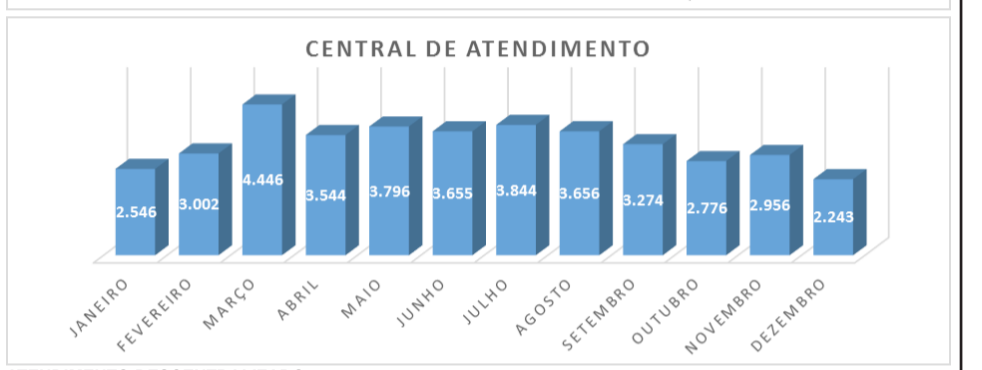
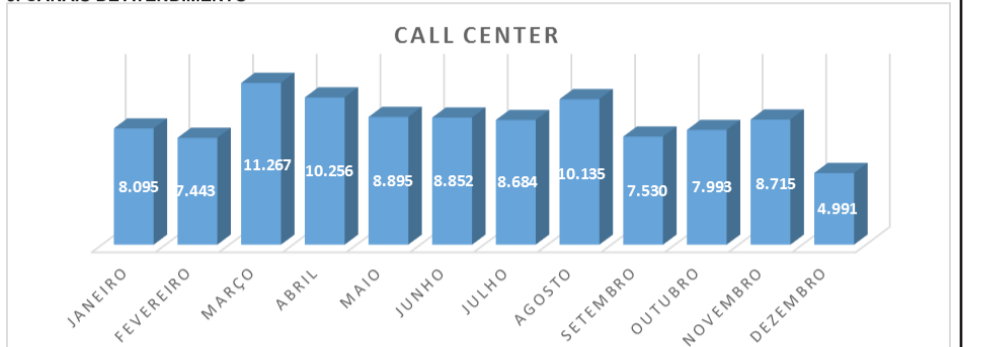
Informativos:
O corpo diretivo da PARANAPREVIDÊNCIA é formado por três Conselhos: Conselho Diretor, Conselho de Administração e Conselho Fiscal. Semanalmente os integrantes dos três Conselhos recebem o Informativo aos Conselheiros. Lá estão publicadas as informações e decisões mais importantes da instituição naquela semana, bem como um apanhado de notícias que se referem à economia e política, no sentido de nortear as futuras decisões diretivas institucionais.

Pesquisa Institucional

Em 2021, a Pesquisa de Satisfação dos Clientes foi realizada entre agosto e dezembro, tomando como base as ligações dos beneficiários para o Call Center.

Mês	Respostas	Atendimento Geral		Solução do Pleito		Tempo Espera	
		%	%	%	%		
AGOSTO	Satisfeito	211	94,62%	192	86,10%	211	94,62%
	Indiferente	11	4,93%	22	9,87%	10	4,48%
	Insatisfeito	1	0,45%	9	4,04%	2	0,90%
	Não Informado	0	0,00%	0	0,00%	0	0,00%
Total		223		223	100,00%		
SETEMBRO	Satisfeito	158	98,14%	140	86,96%	154	95,65%
	Indiferente	3	1,86%	15	9,32%	7	4,35%
	Insatisfeito	0	0,00%	6	3,73%	0	0,00%
	Não Informado	0	0,00%	0	0,00%	0	0,00%
Total		161		161	100,00%		
OUTUBRO	Satisfeito	80	96,39%	82	98,80%	78	93,98%
	Indiferente	2	2,41%	1	1,20%	3	3,61%
	Insatisfeito	1	1,20%	0	0,00%	2	2,41%
	Não Informado	0	0,00%	0	0,00%	0	0,00%
Total		83		83	100,00%		
NOVEMBRO	Satisfeito	204	97,14%	201	95,71%	205	97,62%
	Indiferente	4	1,90%	7	3,33%	4	1,90%
	Insatisfeito	2	0,95%	2	0,95%	1	0,48%
	Não Informado	0	0,00%	0	0,00%	0	0,00%
Total		210		210	100,00%		
DEZEMBRO	Satisfeito	89	94,68%	85	90,43%	91	96,81%
	Indiferente	2	2,13%	6	6,38%	2	2,13%
	Insatisfeito	3	3,19%	2	2,13%	1	1,06%
	Não Informado	0	0,00%	1	1,06%	0	0,00%
Total		94		94	100,00%		

5. CANAIS DE ATENDIMENTO



ATENDIMENTO DESCENTRALIZADO

O atendimento aos servidores, residentes no interior, é realizado pelos GRHS dos Núcleos Regionais de Educação e pelos Setores de Recursos Humanos da Polícia Militar. São 29 Grupos de Recursos Humanos Setoriais dos Núcleos Regionais de Educação e 83 unidades P1/RH da Polícia Militar do Paraná. Estes não compilam dados de atendimentos.

QUADRO EM NÚMEROS	Quantidade:
Fale com a Ouvidoria (site)	4.628
Telefone	1.947
Ouvidoria-Geral do Estado	146
Ouvidoria-Geral da União	92
Facebook	363
Correspondência	1
Pessoalmente	19
TOTAL	7.196

6. CONSIDERAÇÕES DO CONSELHO DIRETOR

A PARANAPREVIDÊNCIA com seu compromisso de boa gestão previdenciária junto ao governo do Estado e aos servidores públicos estaduais, através da adoção das melhores práticas de governança corporativa e sistemas de controle, busca proporcionar uma administração responsável dos seus ativos e passivos, para garantir a proteção dos interesses de seus segurados e beneficiários, bem como, de todos aqueles que com ela se relacionam.
A governança da Instituição tem por finalidade assegurar o attingimento da missão, visão e valores institucionais constantes no Plano Estratégico estabelecido, bem como, visa manter a excelência no cumprimento das metas estabelecidas no Contrato de Gestão firmado com o Governo do Estado através da Secretaria de Estado da Administração e da Previdência.

PRINCIPAIS AÇÕES DESENVOLVIDAS:

A atuação das diversas áreas da Instituição, ao longo de 2021, foi direcionada com o objetivo de atingir as metas preestabelecidas pelo Contrato de Gestão, e para dar continuidade aos trabalhos iniciados de atualização, modernização e evolução da previdência do Estado.

Iniciamos o ano com a conclusão do Curso de Alta Performance para Conselheiros ministrado pela UNIABRAP. Os Conselheiros Fiscais, de Administração e os Diretores foram certificados por prova, pelo Instituto de Certificação Institucional dos Profissionais de Segurança Social - ICSS, com 1 ano de antecedência da exigência legal. Essa capacitação técnica colaborou para que as contas da PARANAPREVIDÊNCIA, relativas ao exercício de 2020, fossem aprovadas por unanimidade e de forma inédita pelos Conselhos de Administração e Fiscal, que têm em sua composição colaboradores dos Poderes, do Ministério Público, do Tribunal de Contas e dos Servidores ativos e inativos.

Neste cenário, a PARANAPREVIDÊNCIA conquistou, em abril de 2021, o certificado do "Programa Pró Gestão", que constitui o reconhecimento da excelência e das boas práticas de gestão e o ateste da transparência, qualidade e a funcionalidade dos processos de trabalho e serviços prestados pela entidade.

Quanto à Reforma da Previdência Estadual, o grupo de trabalho nomeado pelo Decreto nº 5.163/2020, composto por colaboradores da Casa Civil, Secretaria de Estado da Administração e Previdência, Secretaria da Fazenda, Procuradoria Geral do Estado e PRPREV, concluiu os estudos da proposta de novo Plano de Custeio.

Após aprovação do Conselho de Administração, culminou com o seu encaminhamento à Secretaria de Previdência ligada ao Ministério do Trabalho e Previdência, juntamente com o Relatório Atuarial DPREV/ATUARIAL nº 272/2020, que consiste no Estudo Técnico de Proposta de Modelo de Estruturação Atuarial do Estado e do rateio administrativo da PRPREV entre os fundos previdenciários, considerando as singularidades, a capacidade financeira e econômica do Estado do Paraná e as condições necessárias para equacionamento do déficit atuarial do Fundo de Previdência.

Após análise, a Secretaria de Previdência emitiu o Parecer SEI nº 20153/2020/ME que aprovou a modelagem atuarial utilizada na proposta de reestruturação do custeio do Fundo de Previdência, reconhecendo que a construção do novo Plano de Custeio apresentado proporcionará a capitalização do Fundo de Previdência.

Com o parecer daquela Secretaria e cumpridas as formalidades técnicas e legais, o Plano foi encaminhado através da Casa Civil para análise e discussão na Assembleia Legislativa do Estado do Paraná, que aprovou a modelagem. Em seguida este foi encaminhado ao Senhor Governador que o sancionou através da Lei 20.635/21, adequando os compromissos do Estado às novas regras de aposentação e alíquotas de contribuição. Desta forma, ensejará um futuro virtuoso para o nosso Estado do Paraná, alcançando os seus objetivos e os anseios da sociedade, destinando mais recursos para áreas essenciais como Educação, Saúde, Segurança Pública e Infraestrutura.

Simultaneamente à aprovação do Plano de Custeio, foi viabilizado junto ao Governo do Estado a formalização pelo Governador, do Termo de Parcelamento da Dívida de 530 milhões, referente às contribuições patronais sobre os inativos que estavam em atraso desde o governo anterior, com vigência de 60 meses a partir de janeiro/21. O valor, que no início de 2021 era de R\$ 530.534.891,79, atualizado em 31/12/2021 está em R\$ 531.644.010,03, sendo que, no período foi pago o valor de R\$ 128.240.586,54.

Cumprindo o compromisso com o Fundo de Previdência, o Governo do Estado retomou em janeiro/21 o pagamento mensal dos valores provenientes dos Royalties de ITAIPU e da compensação financeira pelas áreas afetadas pelas Usinas Hidrelétricas, quantia que será vertida ao Fundo de Previdência de 1 bilhão e 400 milhões de reais, conforme calendário que definiu os pagamentos mensais até junho de 2025, com início em janeiro de 2021. Durante o período foi vertido ao fundo o valor de R\$380.745.772,40.

Em dezembro de 2019, encaminhamos à Secretaria de Previdência ligada ao Ministério do Trabalho e Previdência, correspondência assinada pelo Secretário da Secretaria de Administração e da Previdência, pelo Secretário da Secretaria da Fazenda e pelo Diretor Presidente da PARANAPREVIDÊNCIA, manifestando a decisão do governo do Estado do Paraná em obter o CRP - Certificado de Regularidade Previdenciária Administrativo. À época, dos 30 itens considerados, possuíamos 7 em inconformidade. Durante este período conseguimos sanar essas inconformidades, o que nos possibilitou, após 17 anos, a obtenção do CRP administrativo.

Ainda no primeiro semestre, concluímos: a implantação do sistema de combate a incêndios nas instalações do arquivo geral e no Data Center do Edifício Sede; as reformas do 2º e 3º pavimentos no bloco A do Centro Previdenciário; e os pisos e quadro elétrico do Edifício do Servidor, propiciando desta forma a disponibilidade dos referidos imóveis para a oferta de locação ao mercado, em benefício do Fundo de Previdência.

Também destacamos o início da Reforma do Sistema Elétrico, Lógico, Luminárias e Forro no bloco "B" do Centro Previdenciário, iniciada em dezembro de 2021, com previsão de conclusão em março de 2023.

É importante também destacar que a PARANAPREVIDÊNCIA, em parceria com a CELEPAR, lançou a primeira versão de um aplicativo, através do qual possibilita que os beneficiários acessem seus contracheques, informe de rendimentos e promovam atualizações cadastrais através de seu celular ou outro dispositivo móvel. Além disso, as próximas versões já estão em fase de estudos, para possibilitar aos usuários outras funcionalidades, como a realização do recadastramento e prova de vida. Destacamos também outras importantes conquistas no período, como:

- Manutenção do Sistema de Proteção Social dos Militares sob gestão da PARANAPREVIDÊNCIA;
 - Migração da folha de pagamento dos inativos e pensionistas da CEF para o BB em 60 dias;
 - Elevação do Indicador de Situação Previdenciária - ISP, passando do nível "C" para o nível "B";
- Não poderíamos deixar de registrar o apoio irrestrito do Governador do Estado do Paraná em todas as ações desenvolvidas pela PARANAPREVIDÊNCIA, bem como da Secretaria de Administração e da Previdência, da Casa Civil, da Secretaria da Fazenda e da PGE através do Grupo de Trabalho instituído para a construção do novo modelo de Plano de Custeio. Da mesma forma, agradecemos aos nossos Conselheiros pela participação proativa nos desígnios de nossa Instituição e confiança que tem depositado na gestão desta diretoria, os Poderes Judiciário e Legislativo, o Ministério Público, o Tribunal de Contas, a CELEPAR e a Secretaria da Previdência do Ministério do Trabalho e da Previdência, que tiveram papel preponderante para que a PARANAPREVIDÊNCIA permaneça na vanguarda dos RPPS's do Brasil.

Finalizando, agradecemos os nossos colaboradores, pela dedicação e empenho neste ano, demonstrando um elevado espírito de comprometimento e capacidade técnica, o que propiciou que atingíssemos todos nossos objetivos.

Curitiba, 31 de dezembro de 2021.
Conselho Diretor
PARANAPREVIDÊNCIA
Obs.: A íntegra deste relatório está publicada no site da PARANAPREVIDÊNCIA

BALANÇO PATRIMONIAL EXERCÍCIO FINANCEIRO DE 2021 - DEZEMBRO - EM R\$

ESPECIFICAÇÃO	ATIVO		PASSIVO			
	Nota	Exercício Atual	Exercício Anterior	Nota	Exercício Atual	Exercício Anterior
ATIVO CIRCULANTE		109.339.559,46	103.832.221,51		7.540.136,35	4.838.631,05
CAIXA E EQUIVALENTES DE CAIXA		422.989,94	153.225,39		733.625,05	702.082,78
DEMAIS CRÉDITOS E VALORES A CURTO PRAZO		604.328,23	4.196.627,46		1.846.691,03	1.835.434,49
ESTOQUES		108.206.284,96	99.385.988,40		49.341,70	839.030,23
DEMAIS CREDÍDOS E VALORES LONGO PRAZO		791.486,87	822.144,24		1.102.644,45	1.412.741,85
INVESTIMENTOS		3.600,00			830.000,00	830.000,00
IMOBILIZADO		1.272.846,45	1.384.710,99		830.000,00	830.000,00
BENS MÓVEIS		5.294.282,15	5.393.895,19		8.370.136,35	5.668.631,05
BENS IMÓVEIS		898.724,13	898.724,13			
(-) DEPRECIAÇÃO, EXAUSTÃO E AMORTIZAÇÃO						
ACUMULADAS		-4.920.159,83	-4.907.908,33			
INTANGÍVEL		17.506.773,56	13.122.904,03			
SOFTWARES		75.258.248,49	70.586.632,25			
(-) AMORTIZAÇÃO ACUMULADA		-57.751.474,93	-57.463.728,22			
Total		128.914.266,34	119.165.580,77		128.914.266,34	119.165.580,77

FELIPE JOSÉ VIDIGAL DOS SANTOS
DIRETOR PRESIDENTE
271.707.647-80

Curitiba 31 de Dezembro de 2021
GUSTAVO SCHUSTER CIMALISTA DE ALENCAR
DIRETOR FINANÇAS/PATRIMÔNIO
033.567.699-52

ELBIA SCHUMDT DA SILVA
CONTADORIA
CPF 466.113.639-04
CRC/PR 0365070-2

NOTAS EXPLICATIVAS ÀS DEMONSTRAÇÕES CONTÁBEIS CONSOLIDADAS EM 31 DE DEZEMBRO DE 2021 (Valores expressos em reais)

1 - OBJETIVO DA ENTIDADE

A PARANAPREVIDÊNCIA é uma Entidade criada pelo Governo do Estado do Paraná, pela Lei - PR n.º 12.398, de 30 de dezembro de 1998, sem fins lucrativos, com personalidade jurídica de direito privado e de natureza de serviço social autônomo para administrativo. Órgão de cooperação governamental, no cumprimento, pelo Estado do Paraná, de suas obrigações de Previdência Funcional, com a finalidade básica de gerir o respectivo sistema. A PARANAPREVIDÊNCIA é a gestora dos Fundos Públicos Previdenciários: **Fundo de Previdência, Fundo Financeiro e Fundo Militar**. Estes fundos são infungíveis, dotados cada um deles de identidade fisco-contábil e jurídica e se destinam exclusivamente, ao pagamento dos benefícios previdenciários correspondentes, sendo-lhes destinados recursos específicos, inexistindo, em qualquer situação, solidariedade, subsidiariedade ou supletividade entre eles e a PARANAPREVIDÊNCIA.

A PARANAPREVIDÊNCIA também promove a administração e a aplicação de recursos que, em hipótese alguma se vinculam aos fundos Públicos ou aos recursos próprios da gestora e, estão contabilizados em contas específicas, a saber: a) Serventários da Justiça formado pelas contribuições mensais vertidas pelos serventários sem remuneração dos cofres públicos para formação de reservas específicas. Tais reservas são feitas com base na Ação Judicial nº 52.531 da 4ª VFP e b) Seguro de Vida Obrigatório/Auxílio Funeral formado por contribuições mensais dos participantes dos Fundos Públicos Previdenciários e Servidores Ativos, utilizado exclusivamente para o pagamento de auxílio funeral, mantendo as condições anteriormente asseguradas, quando da existência da autarquia IPE. A PARANAPREVIDÊNCIA administra conforme determina o artigo n.º 107 da Lei - PR 12.398/98.

2 - APRESENTAÇÃO DAS DEMONSTRAÇÕES CONTÁBEIS CONSOLIDADAS

As demonstrações contábeis consolidadas foram elaboradas de acordo com as práticas contábeis adotadas no Brasil e em conformidade com as diretrizes contábeis estabelecidas pela Lei 6.404/1976, atualizada pela Lei 11.638/07 de 28/12/2007 e Lei 11.941/09 de 27/05/2009 apresentadas comparativamente com as levantadas em 31/12/2020. A PARANAPREVIDÊNCIA registra seus atos e fatos contábeis pelo regime de competência do exercício social, que lhes garante atributos de confiabilidade, tempestividade, compreensibilidade e comparabilidade.

Apresenta demonstrações contábeis consolidadas dos atos e fatos da administração dos recursos Administrativo, Serventários da Justiça e Pecúlio.

2.1 - Moeda Funcional

As demonstrações contábeis consolidadas estão apresentadas em reais, que é a moeda funcional da Entidade.

3 - SUMÁRIO DAS PRINCIPAIS PRÁTICAS CONTÁBEIS CONSOLIDADAS

Apresentamos a seguir as principais práticas contábeis utilizadas para a elaboração das Demonstrações Contábeis Consolidadas da Entidade, bem como a composição dos saldos apresentados.

ATIVO

3.1 - CAIXA E EQUIVALENTE DE CAIXA

A composição dos saldos que compõe este grupo de Contas é a seguinte:

	2021	2020
CAIXA E EQUIVALENTES DE CAIXA	422.989,94	153.225,39
BANCOS CONTA MOVIMENTO	422.989,94	153.225,39
Caixa Econômica Federal 104 / 3156 / 7-4	8.247,49	2.920,50
Caixa Econômica Federal 104 / 3156 / 6-6	0,00	1.000,00
Caixa Econômica Federal 104 / 3153 / 511-3	0,00	91.511,80
Caixa Econômica Federal 104 / 3153 / 510-5	10.546,34	44.362,34
Caixa Econômica Federal 104 / 3156 / 3-1	13.656,40	9.466,16
Caixa Econômica Federal 104 / 3156 / 51-7	140,16	1.133,65
Caixa Econômica Federal 104 / 3156 / 52-5	91,36	1.230,94
Caixa Econômica Federal 104 / 3156 / 54-1	1.411,74	1.600,00
Banco do Brasil 001 / 3793 / 13.222-5 Serventários	33.815,15	0,00
Banco do Brasil 001 / 3793 / 13.223-3 Serventários	91.511,80	0,00
Caixa Econômica Federal 104 / 3156 / 58-4	1.516,00	0,00
Banco do Brasil 001 / 3793 / 13.260-8	227.808,38	0,00
Banco do Brasil 001 / 3793 / 900.000-3	34.245,07	0,00

Registra as disponibilidades existentes em contas correntes na data de 31 de dezembro de 2021.

3.2 - CRÉDITOS DE CURTO PRAZO

A composição dos saldos que compõe este grupo de Contas é a seguinte:

	2021	2020
DEMAIS CRÉDITOS E VALORES A CURTO PRAZO	604.328,23	4.196.627,46
ADiantamentos CONCEDIDOS A PESSOAL	296.579,62	326.671,65
Adiantamento de Férias	296.579,62	326.671,65
DEPÓSITOS RESTITUIVÉIS E VALORES VINCLADOS	64.387,83	64.367,03
Créditos Diversos	57.883,69	57.862,89
Créditos Diversos - FP	1.131,17	1.131,17
Vigilância Pedrosa	5.372,97	5.372,97
CRÉDITOS PREVIDENCIÁRIOS A RECEBER A CURTO PRAZO	4.507,67	3.784.356,62
Compensação Previdenciária junto ao RGPS	4.507,67	3.784.356,62
OUTROS CRÉDITOS A RECEBER E VALORES A CURTO PRAZO	238.853,11	21.232,16
Taxa de Administração do Mês	9.259,74	0,00
Creditos A Receber - Assembleia Legislativa	21.201,23	21.232,16
Quota Condominial - Edifício Caetano Munhoz da Rocha	5.014,95	0,00
Creditos de Contr. Prev. A Receber - Ativos Serventários	203.667,67	0,00
Pecúlio - Ativos - Serventários	309,52	0,00

- Créditos a Receber Diversos registra processos de depósitos/bloqueios judiciais mediante autorização do Poder Judiciário. Esses valores serão repassados quando dos seus desbloqueios.

- Créditos de Contribuição Previdenciária a receber dos ativos da carteira dos Serventários da Justiça.

- Créditos a Receber - Assembleia Legislativa registra valor a ser ressarcido referente cessão de funcionário da PARANAPREVIDÊNCIA à ALEP.

3.3 - INVESTIMENTOS E APLICAÇÕES A CURTO PRAZO:

A composição dos saldos que compõe este grupo de Contas é a seguinte:

	2021	2020
INVESTIMENTOS E APLICAÇÕES TEMPORÁRIAS A CURTO PRAZO	108.206.284,96	99.385.988,40
Caixa FI Brasil Títulos Públicos R F LP - ADM	13.011.114,79	25.558.368,87
Caixa FI Brasil Títulos Públicos R F LP - PFC	9.535.502,61	0,00
Cef 3153 723-4 F. I. Brasil Títulos Públicos R. F. L. P.	808.629,74	202.394,23
Bb 3793-1 C/c 900.002 -x Bb Previd Rf Perfil Fic de Fi - Pecúlio	67.023.331,64	0,00
Bb Ag 3793-1 C/c 900.001-1 -Bb Prev Rf Perfil Fic de Fi - SERV	349.455,27	6.615.594,60
Bb Ag 3793-1 C/c 900.000-3 -Bb Prev Rf Perfil Fic de Fi - ADM	17.478.250,91	0,00
Bb Alocação Ativa	0,00	67.009.610,70

Registra os ativos mobiliários da gestora, Serventários da Justiça e Pecúlio, em fundos de investimentos específicos de renda fixa, a preço de aquisição atualizado pelo valor da cota na data do balanço.

3.4 - ESTOQUE:

A composição dos saldos que compõe este grupo de Contas é a seguinte:

	2021	2020
ESTOQUES	105.956,33	96.400,26
Material de Consumo	88.740,46	83.660,42
Gêneros Alimentícios	11.239,53	4.407,43
Medicamentos e Materiais Hospitalares	235,00	470,00
Material de Expediente	5.741,34	7.916,21

Registra valores constantes no almoxarifado referente materiais de expediente e consumo em 31/12/2021.

3.5 - ATIVOS NÃO CIRCULANTE

A composição dos saldos que compõe este grupo de Contas é a seguinte:

	2021	2020
ATIVO NÃO CIRCULANTE	19.574.706,88	15.333.359,26
DEMAIS CRÉDITOS E VALORES A LONGO PRAZO	791.486,87	822.144,24
DEPÓSITOS JUDICIAIS	712.298,33	726.292,53
Fundo Administrativo	323.481,96	725.782,11
Serventários da Justiça	510,42	510,42
Governo do Estado do Paraná	388.305,95	0,00
OUTROS DEPÓSITOS RESTITUIVÉIS E VALORES VINCLADOS	4.092,13	4.092,13
Valores Bloqueados Judicialmente - Administrativo	4.077,94	3.501,60
Valores Bloqueados Judicialmente - Pecúlio	590,53	590,53
OUTROS CRÉDITOS A RECEBER E VALORES A LONGO PRAZO	74.520,07	91.759,58
Atualização de Depósitos Judiciais	74.520,07	91.759,58
INVESTIMENTOS PERMANENTES	3.600,00	3.600,00
Obras de Arte	3.600,00	3.600,00
IMOBILIZADO	1.272.846,45	1.384.710,99
BENS MÓVEIS	5.294.282,15	5.393.895,19
MAQUINAS, APARELHOS, EQUIPAMENTOS E FERRAMENTAS	91.634,31	100.266,21
Equipamentos de Comunicação	20.538,50	20.538,50
Aparelhos, Equip. e Utensílios Médicos, Odont., Laboratoriais	18.882,00	23.782,00
Equipamentos de Segurança	54.515,00	54.515,00
Máquinas, Ferramentas e Utensílios de Oficina	1.430,71	1.430,71
BENS DE INFORMÁTICA	3.483.032,65	3.537.592,18
Equipamentos de Processamento de Dados	3.483.032,65	3.537.592,18
MÓVEIS E UTENSÍLIOS	1.379.926,96	1.414.404,82
Aparelhos e Utensílios Domésticos	231.842,51	244.202,01
Máquinas e Utensílios de Escritório	7.268,01	7.268,01
Mobiliário em Geral	1.140.816,44	1.159.834,74
MATERIAS CULTURAIS, EDUCACIONAIS E DE COMUNICAÇÃO	73.125,95	75.069,70
Equipamentos para Audio, Vídeo e Foto	73.125,95	75.069,70
VEÍCULOS	266.562,28	266.562,28
Veículos Diversos	266.562,28	266.562,28
BENS IMÓVEIS	898.724,13	898.724,13
Instalação de Rede Lógica e de Telecomunicações	898.724,13	898.724,13
(-) DEPRECIAÇÃO, EXAUSTÃO E AMORTIZAÇÃO ACUMULADAS	-4.920.159,83	-4.907.908,33
INTANGÍVEL	17.506.773,56	13.122.904,03
Software de Uso de Softwares	29.722.393,57	29.722.393,57
Sistema Gprev - Gestão Previdenciária	9.164.248,68	9.164.248,68
Sistema Gfati - Gestão Orçamentária, Financeira e Contábil	31.700.000,00	31.700.000,00

ESPECIFICAÇÃO	Nota	Exercício Atual	Exercício Anterior
PASSIVO CIRCULANTE		7.540.136,35	4.838.631,05
OBRIGAÇÕES TRABALHISTAS, PREVID FORNECEDORES E CONTAS A PAGAR		733.625,05	702.082,78
OBRIGAÇÕES FISCALIS A CURTO PRAZO		1.846.691,03	1.835.434,49
PROVISÕES A CURTO PRAZO		49.341,70	839.030,23
DEMAIS OBRIGAÇÕES A CURTO PRAZO		1.102.644,45	1.412.741,85
PASSIVO NÃO-CIRCULANTE		830.000,00	830.000,00
PROVISÕES A LONGO PRAZO		830.000,00	830.000,00
TOTAL DO PASSIVO		8.370.136,35	5.668.631,05

ESPECIFICAÇÃO	Nota	Exercício Atual	Exercício Anterior
PATRIMÔNIO LÍQUIDO		120.544.129,99	113.496.949,72
Resultado do Exercício		13.929,25	-35.420.257,7
Resultado do Exercício Anterior		113.496.949,72	148.918.326,25
Ajustes de Exercícios Anteriores		-27.748,98	-1.118,75
TOTAL DO PATRIMÔNIO LÍQUIDO		120.544.129,99	113.496.949,72
Total		128.914.266,34	119.165.580,77

SOFTWARES EM DESENVOLVIMENTO

Atualização Data Center 4.671.616,24 0,00
(-) AMORTIZAÇÃO ACUMULADA - SOFTWARES -57.751.474,93 -57.463.728,22

- Demais Créditos e Valores a Longo Prazo: Registra depósitos judiciais em função de processos impretados contra a Entidade, relacionados a questões de ordem trabalhista.

- Investimentos: Obras de Arte refere-se a quadros recebidos em doação de participantes do Programa Viver a Vida.

- Imobilizado: Registra os bens móveis necessários à operacionalização da Entidade. Os quais estão vinculados única e exclusivamente às Receitas Administrativas Vinculadas. Os saldos estão registrados ao custo de aquisição e, a depreciação calculada pelo método linear. Instalação de rede lógica e de telecomunicação qui executada no imóvel pertencente ao Fundo de Previdência e que está alugado para a PARANAPREVIDÊNCIA.

- Intangível: Registra a aquisição de licenças e direitos de uso, adquiridos com recursos das Receitas Administrativas Vinculadas. São utilizados na gestão da PARANAPREVIDÊNCIA, no que tange a organização e desenvolvimento do sistema de informática para a área de benefícios previdenciários, sistema de gestão orçamentária, financeira e contábil e sistemas administrativos. Os saldos estão registrados ao custo de aquisição e, a amortização é calculada pelo método linear.

Composição do Imobilizado

Conta Contábil	Descrição Conta	Tx. Depr.	Custo Aquisição 31/12/2021	Deprec.Acum. 31/12/2021	Imobiliz.Liq. 31/12/2021	Imobiliz.Liq. 31/12/2020
12311010201	Equipamentos de Comunicação	20%	16.806,60	-7.194,20	9.612,40	8.527,66
12311010301	Apar.Equip.e Utens.Médicos, Odont.	10%	18.882,00	-13.976,99	4.905,01	7.959,77
12311010501	Equipamentos de Segurança	10%	54.515,00	-25.277,82	29.237,18	32.614,46
12311010901	Máquinas,Ferramentas e Utens.Ofic.	10%	1.430,71	-559,25	871,46	1.000,22
12311020101	Equipamentos de Procos.Dados	20%	3.483.032,65	-2.803.550,09	679.482,56	689.022,38
12311030101	Aparelhos e Utensílios Domésticos	10%	231.842,51	-188.757,80	43.084,71	49.934,11
12311030201	Máquinas e Utensílios de Escritório	10%	7.268,01	-4.826,74	2.441,27	2.997,50
12311030301	Mobiliário em Geral	10%	1.140.816,42	-894.872,07	245.944,35	315.600,97
123110405	Equipamentos P/Audio, Vídeo e Foto	10%	73.125,95	-41.363,29	31.762,66	36.365,43
12311050101	Veículos Diversos	20%	266.562,28	-220.802,28	45.760,00	57.961,96
123110702	Inst.de rede Lógica e de telecommunic.	20%	898.724,13	-718.979,30	179.744,83	182.726,53

DEMONSTRATIVO DOS FLUXOS DE CAIXA - MÉTODO INDIRETO
Exercício Financeiro de 2021 - Dezembro - Em R\$

DEMONSTRAÇÃO DAS MUTAÇÕES DO PATRIMÔNIO LÍQUIDO - Exercício Financeiro de 2021 - Dezembro - em R\$

	Nota	Exercício Atual	Exercício Anterior
ATIVIDADES OPERACIONAIS			
Resultado do Exercício		7.074.929,25	(35.420.257,78)
(+) Depreciação do Exercício		396.572,69	2.357.797,93
Aumento/Diminuição do Patrimônio Líquido		(27.748,98)	(1.118,75)
Ajuste do Resultado do Exercício		7.443.752,96	(33.063.578,60)
Aumento/Diminuição de Créditos a Receber		3.592.299,23	(3.781.221,76)
Aumento/Diminuição de Estoques		(9.556,07)	(12.507,17)
Aumento/Diminuição de Variações Patrimoniais		0,00	0,00
Aumento/Diminuição de Fornecedores		11.256,54	237.104,60
Aumento/Diminuição de Obrigações Trabalhistas		31.542,27	10.298,66
Aumento/Diminuição de Provisão Contingencial		2.968.803,69	(2.928.686,54)
Aumento/Diminuição de Demais Obrigações a Pagar		(310.097,40)	372.664,05
Aumento/Diminuição de Depósitos Judiciais		30.657,37	(48.295,63)
Fluxo de Caixa Líquido das atividades operacionais		13.758.658,79	(39.214.222,39)
ATIVIDADES DE INVESTIMENTOS			
Ativos de Investimentos		0,00	0,00
Ativos de Imobilizados		3.038,56	(51.215,80)
Ativos de Intangíveis		(4.671.616,24)	0,00
Fluxo de Caixa Líquido das Atividades de Investimentos		(4.668.577,68)	(51.215,80)
ATIVIDADES DE FINANCIAMENTO			
Recebimento de Operações de Crédito		0,00	0,00
Pagamento de Operações de Crédito		0,00	0,00
Fluxo de Caixa Líquido das Atividades de Financiamentos		0,00	0,00
GERAÇÃO LÍQUIDA DE CAIXA DO PERÍODO		9.090.081,11	(39.265.438,19)
CAIXA E EQUIVALENTE DE CAIXA INICIAL		99.539.193,79	138.804.631,98
CAIXA E EQUIVALENTE DE CAIXA FINAL		108.629.274,90	99.539.193,79
GERAÇÃO LÍQUIDA DE CAIXA E EQUIVALÊNCIA DE CAIXA		9.090.081,11	(39.265.438,19)

Especificação	Capital Social	Reservas de Capital	Reservas de Lucros	Lucros/Prej. Acumulados	Outros Resultados Abrangentes	Patr. Liq. dos Sócios da Controladora
Saldo em 31/12/2019	0,00	0,00	0,00	148.918.326,25	0,00	148.918.326,25
Ajustes de Exercícios Anteriores	0,00	0,00	0,00	(1.118,75)	(1.118,75)	(1.118,75)
Aumento de Capital	0,00	0,00	0,00	0,00	0,00	0,00
Acões e Cotas	0,00	0,00	0,00	0,00	0,00	0,00
Juros sobre o capital próprio	0,00	0,00	0,00	0,00	0,00	0,00
Ajustes de Avaliação Patrimonial	0,00	0,00	0,00	0,00	0,00	0,00
Constituição de Reservas de Capital	0,00	0,00	0,00	0,00	0,00	0,00
Dividendos a Distribuir	0,00	0,00	0,00	0,00	0,00	0,00
Resultado do exercício	0,00	0,00	0,00	(35.420.257,78)	(35.420.257,78)	(35.420.257,78)
Saldo em 31/12/2020	0,00	0,00	0,00	113.496.949,72	(35.421.376,53)	113.496.949,72
Ajustes de Exercícios Anteriores	0,00	0,00	0,00	(27.748,98)	(27.748,98)	(27.748,98)
Aumento de Capital	0,00	0,00	0,00	0,00	0,00	0,00
Acões e Cotas	0,00	0,00	0,00	0,00	0,00	0,00
Juros sobre o capital próprio	0,00	0,00	0,00	0,00	0,00	0,00
Ajustes de Avaliação Patrimonial	0,00	0,00	0,00	0,00	0,00	0,00
Constituição de Reservas de Capital	0,00	0,00	0,00	0,00	0,00	0,00
Dividendos a Distribuir	0,00	0,00	0,00	0,00	0,00	0,00
Resultado do exercício	0,00	0,00	0,00	7.074.929,25	7.074.929,25	7.074.929,25
Saldo em 31/12/2021	0,00	0,00	0,00	120.544.129,99	7.047.180,27	120.544.129,99

FELIPE JOSE VIDIGAL DOS SANTOS
DIRETOR PRESIDENTE
271.707.647-80

Curitiba, 31 de Dezembro de 2021
GUSTAVO SCHUSTER CIMBALISTA DE ALENCAR
DIRETOR FINANÇAS/PATRIMÔNIO
033.567.699-52

ELBIA SCHUINDT DA SILVA
CONTADORA
CPF 466.113.639-04
CRC/PR 0365070-2

RELATÓRIO DOS AUDITORES INDEPENDENTES ACERCA DE DEMONSTRAÇÕES CONTÁBEIS DE 31/12/2021

DEMONSTRAÇÃO DE FLUXO DE CAIXA - MÉTODO INDIRETO

A Demonstração dos Fluxos de Caixa (DFC) apresenta os Ingressos (entradas) e os Desembolsos (saídas) de caixa classificadas em fluxos operacional, de investimento e de financiamento.

Reflete as transações de caixa das atividades operacionais, das atividades de investimento e das atividades de financiamento, bem como a apresentação de uma conciliação de um resultado e geração líquida de caixa.

1 - ATIVIDADES OPERACIONAIS

1.1 O ponto de partida para o cálculo do fluxo de caixa líquido das atividades operacionais é o Resultado Exercício apurado da Demonstração de Resultado do Exercício - DRE do mesmo exercício financeiro e ajustado pelas movimentações dos itens que não geram caixa: Depreciação e Ajustes de Exercícios Anteriores.

1.2 Fluxo de Caixa Líquido das atividades operacionais é o resultado do item 1.1 somados com a movimentação líquida das transações de pagamentos e recebimentos advindos das atividades operacionais da Instituição.

2 - ATIVIDADES DE INVESTIMENTOS

2.1 Fluxo de Caixa Líquido das atividades de Investimentos compreende os pagamentos para aquisição de ativo imobilizado e movimentação de baixa conforme demonstrativo de composição do imobilizado constante na nota explicativa 3.5 do Balanço Patrimonial.

3 - GERAÇÃO LÍQUIDA DE CAIXA DO PERÍODO

3.1 A PARANAPREVIDÊNCIA consolidada com Serventuários da Justiça e Pecúlio, obtiveram no exercício 2021 uma geração líquida de caixa positiva em R\$ 9.090.081,11 (nove milhões, noventa mil, oitenta e um reais e onze centavos).

4 - GERAÇÃO LÍQUIDA DE CAIXA E EQUIVALÊNCIA DE CAIXA

4.1 É o resultado positivo entre os ingressos e desembolsos e, visa validar o saldo de caixa e equivalente de caixa e aplicações com investimentos inicial em 01/01/2021 com caixa e equivalente de caixa e aplicações com investimentos final em 31/12/2021.

Curitiba, 31 de dezembro de 2021

FELIPE JOSE VIDIGAL DOS SANTOS
DIRETOR PRESIDENTE
271.707.647-80

Curitiba, 31 de Dezembro de 2021
GUSTAVO SCHUSTER CIMBALISTA DE ALENCAR
DIRETOR FINANÇAS/PATRIMÔNIO
033.567.699-52

ELBIA SCHUINDT DA SILVA
CONTADORA
CPF 466.113.639-04
CRC/PR 0365070-2

Nota:

Conforme Decreto nº 4961 de 02 de Julho de 2020, que rege o estatuto da Paranaprevidência, a partir do exercício de 2021 a divulgação das Demonstrações Contábeis encerradas em 31 de Dezembro de 2021 dos Fundos Previdenciários do Estado do Paraná, Fundo de Previdência, Fundo Financeiro e Fundo Militar, estão publicadas na página da internet da PARANAPREVIDÊNCIA no Portal da Transparência: http://www.paranaprevidencia.pr.gov.br/modules/documents/index.php?current_dir=43

CONSELHO FISCAL DA PARANAPREVIDÊNCIA DELIBERAÇÃO Nº 03/2022

I. Em reunião realizada no dia 30 de março deste exercício, o Conselho Fiscal apreciou (a) as Demonstrações Contábeis e Financeiras (Balanço Patrimonial, Balanço Financeiro, Balanço Orçamentário, Variações Patrimoniais; Demonstrações dos Fluxos de Caixa e Notas Explicativas) dos Fundos Previdenciários do Estado do Paraná: Fundo de Previdência, Fundo Financeiro e Fundo Militar; (b) as Demonstrações Contábeis e Financeiras (Balanço Patrimonial, Demonstração de Resultado, Demonstração das Mutações do Patrimônio Líquido/Abrangente, Demonstrações dos Fluxos de Caixa e Notas Explicativas) da PARANAPREVIDÊNCIA (consolidado), referentes ao exercício de 2021; (c) o Relatório de Governança Corporativa, relativo ao exercício de 2021 e (d) os Relatórios dos Auditores Independentes. Ainda tomou ciência da Avaliação Atuarial do Regime Próprio de Previdência Social do Estado do Paraná - DPREV/Atuarial nº 330/2022, encaminhada com a convocação.

II. Diante da apreciação e ciência dos documentos apresentados, este Conselho Fiscal resolve, por unanimidade de votos: (a) manifestar que, em seu entendimento, as Demonstrações Contábeis e Financeiras representam adequadamente a posição patrimonial e financeira do Fundo de Previdência, do Fundo Financeiro, do Fundo Militar e PARANAPREVIDÊNCIA e (b) aprovar o Relatório de Governança Corporativa, relativo ao exercício de 2021.

III. Relativamente ao item II - "a" (Demonstrações Contábeis e Financeiras do Fundo de Previdência), os Conselheiros Eder Adão Rossato e Gracy Kelly Bourscheid Pereira apresentaram ressalvas, conforme declaração de votos (anexo).

IV. Encaminhe-se ao Conselho de Administração
Curitiba, 30 de março de 2022.
BRÁULIO CESCO FLEURY
Presidente.

DECLARAÇÃO DE VOTO

Os conselheiros efetivos Gracy Kelly Bourscheid e Eder Adão Rossato, representantes do Fórum Estadual dos Servidores Públicos do Estado do Paraná (FES) junto ao Conselho Fiscal da Paranaprevidência, apresentam e declaram voto favorável à aprovação das Demonstrações Contábeis dos Fundos Públicos Previdenciários referentes ao exercício de 2021, com a ressalva abaixo descrita:

Motivo de interpretações antagônicas, o custeio suplementar previsto no art. 4º da Lei Estadual 19.790/2018 continua causando controvérsias. Ainda consta no Balanço Patrimonial - na conta do Ativo Circulante em Créditos a Receber - o valor de R\$ 1.790.806,41 (um milhão, setecentos e noventa mil, oitocentos e seis reais e quarenta e um centavos). Esse valor refere-se à dívida do Tribunal de Justiça, Ministério Público e Tribunal de Contas, oriunda do não repasse de Aportes para a Cobertura de Déficit Atuarial, conforme lei acima mencionada. Dívida também apontada pela Auditoria Externa, no item "Créditos pendentes de recebimento de exercícios anteriores".

O não pagamento dos compromissos previstos por parte dos Poderes supracitados serviu de base Técnica Atuarial para a aprovação da referida Lei e o não cumprimento contribui para a descapitalização do Fundo de Previdência. Destaca-se que os Conselheiros que subscrevem o presente voto apontaram essa dívida durante todo o ano de 2021.

Certos de que a preocupação com a saúde financeira do Fundo de Previdência é comum neste conselho, solicitamos que nossa manifestação seja apensada à ata.

Curitiba, 30 de março de 2022.
Gracy Kelly Bourscheid Pereira Eder Adão Rossato
CONSELHEIROS EFETIVOS
CONSELHO FISCAL PARANAPREVIDÊNCIA

Resolução nº 014 /2022 - Conselho de Administração

Dispõe sobre as Demonstrações Contábeis e Financeiras dos Fundos Públicos Previdenciários do Estado do Paraná e PARANAPREVIDÊNCIA/2021.

O Conselho de Administração, no uso das atribuições que lhe confere o art. 15, do Estatuto da PARANAPREVIDÊNCIA, aprovado pelo Decreto 4.961, de 02 de julho de 2020 e conforme deliberação registrada na Ata da Terceira Reunião Ordinária realizada em 30/03/2022

Resolve

Aprovar, por unanimidade de votos, as **Demonstrações Contábeis e Financeiras dos Fundos Públicos Previdenciários do Estado do Paraná: Fundo de Previdência, Fundo Financeiro, Fundo Militar e PARANAPREVIDÊNCIA (consolidado)**, referentes ao exercício de 2021, por seguirem as normas contábeis e financeiras exigidas pela legislação nacional aplicável à Previdência Funcional e ao disposto no Estatuto da PARANAPREVIDÊNCIA.

Os Conselheiros Jose Maria de Oliveira Marques e Vilma Terezinha de Souza Pinto apresentaram ressalvas, conforme declaração de voto em anexo.

Participaram da 3ª Reunião ordinária os Conselheiros: Arion Rolim Pereira, Alex Erno Breunig, Salvatore Antônio Astuti, José Maria de Oliveira Marques, Samuel Torquato, Rui da Silva, Luiz Tadeu Grossi Fernandes, Vilma Terezinha de Souza Pinto e Bruno Perozin Garofani.

Para que surta seus efeitos legais, lavrou-se a presente Resolução.

Curitiba, 30 de março de 2022.
Norberto Anacleto Ortigara
Presidente do Conselho de Administração.
(Assinatura Eletrônica)

DECLARAÇÃO DE VOTO

Os Conselheiros efetivos Vilma Terezinha de Souza Pinto e José Maria de Oliveira Marques, representantes respectivamente dos servidores aposentados, pensionistas e ativos do Fórum Estadual dos Servidores Públicos do Estado do Paraná (FES) junto ao Conselho de Administração da Paranaprevidência, apresentam e declaram voto favorável à aprovação das Demonstrações Contábeis dos Fundos Públicos de Previdência referentes ao exercício de 2021, com a ressalva abaixo descrita.

Motivo de interpretações antagônicas, o custeio suplementar previsto no art. 4º da Lei Estadual 19.790/2018 continua causando controvérsias. Ainda consta no Balanço Patrimonial - na conta do Ativo Circulante em Créditos a Receber - o valor de R\$ 1.790.806,41 (um milhão, setecentos e noventa mil, oitocentos e seis reais e quarenta e um centavos), a dívida do Tribunal de Justiça, Ministério Público e Tribunal de Contas, e que a mesma é oriunda do não repasse de Aportes para a Cobertura de Déficit Atuarial, conforme lei acima mencionada. Dívida também apontada pela Auditoria Externa, no item "Créditos pendentes de recebimento de exercícios anteriores". O não pagamento dos compromissos previstos por parte dos Poderes supracitados serviu de base Técnica Atuarial para a aprovação da referida Lei e o não cumprimento contribui para a descapitalização do Fundo de Previdência. Destaca-se que os Conselheiros que subscrevem o presente voto apontaram essa dívida durante todo o ano de 2021.

Certos de que a preocupação com a saúde financeira do Fundo de Previdência é comum neste conselho, solicitamos que nossa manifestação seja apensada à ata.

Curitiba, 30 de março de 2022.
Vilma Terezinha de Souza Pinto
José Maria de Oliveira Marques
CONSELHEIROS EFETIVOS

FAÇA SUA ASSINATURA!

LIGUE: (41) 3333-9800

LEPANTO ADMINISTRAÇÃO E PARTICIPAÇÕES S.A.

CNPJ 78.773.454/0001-92

BALANÇO PATRIMONIAL EM 31 DE DEZEMBRO

em reais

	31/12/2021	31/12/2020		31/12/2021	31/12/2020
ATIVO	8.005.392,04	7.557.924,85	PASSIVO	8.005.392,04	7.557.924,85
ATIVO CIRCULANTE	239.239,92	401.277,31	PASSIVO CIRCULANTE	13.002,35	1.408,63
DISPONIBILIDADES	239.184,92	401.277,31	OBRIGAÇÕES TRIBUTÁRIAS	12.893,85	1.408,63
CAIXA	-	-	IMPOSTOS E CONTRIBUIÇÕES S/LUCRO	11.131,33	1.202,62
BANCOS CONTA MOVIMENTO	54.116,38	5.750,34	IMPOSTOS E CONTRIBUIÇÕES S/RECEITAS	1.762,52	206,01
APLICAÇÕES DE LIQUIDEZ IMEDIATA	185.068,54	395.526,97	CONTAS A PAGAR	108,50	-
ESTOQUES	55,00	-	CONTAS A PAGAR	108,50	-
ADIANTAMENTO A FORNECEDORES	55,00	-	PASSIVO NÃO CIRCULANTE	627.600,19	548.430,89
ATIVO NÃO CIRCULANTE	7.766.152,12	7.156.647,54	OPERAÇÕES COM PESSOAS LIGADAS	627.600,19	548.430,89
ATIVO REALIZÁVEL A LONGO PRAZO	1.394.595,06	1.141.425,76	OPERAÇÕES COM PESSOAS LIGADAS	627.600,19	548.430,89
EMPRÉSTIMOS A PESSOAS LIGADAS	1.394.595,06	1.141.425,76	PATRIMÔNIO LÍQUIDO	7.364.789,50	7.008.085,33
INVESTIMENTOS	4.764.499,48	4.764.499,48	CAPITAL	6.790.931,78	6.434.596,50
INVESTIMENTOS EM COLIGADAS E CONTROLADAS	4.764.499,48	4.764.499,48	CAPITAL SOCIAL SUBSCRITO	6.790.931,78	6.434.596,50
IMOBILIZADO	1.607.057,58	1.250.722,30	CAPITAL SOCIAL A INTEGRALIZAR	-	-
BENS E DIREITOS EM USO	2.040.666,74	1.684.331,46	RESERVAS	551.764,31	551.764,31
(-) DEPREC/AMORT ACUMULADA	(433.609,16)	(433.609,16)	RESERVAS DE CAPITAL	375.742,50	375.742,50
			RESERVAS DE LUCROS	176.021,81	176.021,81
			LUCROS/PREJUÍZOS ACUMULADOS	22.093,41	21.724,52
			LUCROS ACUMULADOS	22.093,41	21.724,52

DEMONSTRAÇÃO DAS MUTAÇÕES DO PATRIMÔNIO LÍQUIDO

em reais

Nome	31/12/2021	31/12/2020
PATRIMÔNIO LÍQUIDO		
SALDO NO INÍCIO DO PERÍODO	7.008.085,33	7.000.657,24
RESULTADO LÍQUIDO DO EXERCÍCIO	353.266,50	7.428,09
RESERVAS DE CAPITAL	356.335,28	-
AUMENTOS DE CAPITAL	356.335,28	-
Investimentos dos Sócios	356.335,28	-
PROPOSTA DA ADMINISTRAÇÃO/DESTINAÇÃO DO LUCRO	-	-
Reserva Legal	-	-
TRANSFERÊNCIAS PARA RESERVAS	-	-
DIVIDENDOS E LUCROS A DISTRIBUIR	(352.897,61)	-
Dividendos e Lucros a Distribuir	(352.897,61)	-
SALDO NO FINAL DO PERÍODO	7.364.789,50	7.008.085,33

DEMONSTRAÇÃO DOS LUCROS E PREJUÍZOS ACUMULADOS

em reais

	31/12/2021	31/12/2020
SALDO NO INÍCIO DO PERÍODO	21.724,52	14.296,43
RESULTADO LÍQUIDO DO EXERCÍCIO	353.266,50	7.428,09
PROPOSTA DA ADMINISTRAÇÃO P/DESTINAÇÃO DO LUCRO	-	-
LUCROS INCORPORADOS AO CAPITAL SOCIAL	-	-
Aumento de Capital Social com Lucros	-	-
TRANSFERÊNCIA PARA RESERVAS	-	-
Reserva Legal	-	-
DIVIDENDOS E LUCROS A DISTRIBUIR	(352.897,61)	-
Dividendos e Lucros a Distribuir	(352.897,61)	-
SALDO NO FINAL DO PERÍODO	22.093,41	21.724,52

NOTAS EXPLICATIVAS ÀS DEMONSTRAÇÕES FINANCEIRAS EM 31 DE DEZEMBRO DE 2021

1. CONTEXTO OPERACIONAL

A Lepanto Administração e Participações S.A. ("Companhia" ou "Lepanto"), com sede na Rua São Bento, 1907, no município de Curitiba, Estado do Paraná, constituída em 29 de maio de 1985, é uma Companhia de capital fechado. A Companhia tem como objeto social a participação no capital social de outras sociedades, com o interesse de investimento como acionista ou quotista ou através de negociações em Bolsas de Valores, podendo as empresas objeto das inversões financeiras, terem suas sedes no Brasil ou no Exterior e aluguel de imóveis próprios. A Companhia é tributada pelo lucro presumido para o Imposto de Renda Pessoa Jurídica (IRPJ) e Contribuição Social sobre o Lucro Líquido (CSLL) e pelo critério de cumulatividade para o Programa de Integração Social (PIS) e Contribuição para o Financiamento da Seguridade Social (Cofins).

2. APRESENTAÇÃO DAS DEMONSTRAÇÕES FINANCEIRAS

As demonstrações financeiras foram elaboradas de acordo com as práticas contábeis adotadas no Brasil e as normas estabelecidas pela Comissão de Valores Mobiliários - CVM, em consonância com a Lei das Sociedades por Ações, incluindo as alterações promovidas pela Lei nº 11.638/07 e pela Medida Provisória nº 449/08, posteriormente convertida na Lei nº 11.941/09, incluindo os pronunciamentos emitidos pelo Comitê de Pronunciamentos Contábeis - CPC. Para fins de apresentação de relatório, esse conjunto de regras é denominado "BR GAAP".

3. PRINCIPAIS PRÁTICAS CONTÁBEIS

As principais práticas contábeis descritas a seguir foram aplicadas de forma consistente para todos os exercícios e períodos apresentados e para as demonstrações financeiras da Companhia (BR GAAP).

a) Moeda funcional e de apresentação

Os itens incluídos nas demonstrações financeiras são mensurados usando a moeda do principal ambiente econômico no qual a empresa atua ("moeda funcional"). As demonstrações financeiras são apresentadas em reais (R\$).

b) Transações e saldos em moeda estrangeira

As transações em moeda estrangeira são convertidas para a moeda funcional da Companhia (real) utilizando-se as taxas de câmbio vigentes nas datas das transações. Os saldos das contas de balanço são convertidos pela taxa de câmbio vigente nas datas dos balanços. Os ganhos e as perdas de variação cambial resultantes da liquidação dessas transações e da conversão de ativos e passivos monetários denominados em moeda estrangeira são reconhecidos no resultado do período.

c) Caixa e equivalentes de caixa

Incluem dinheiro em caixa, depósitos bancários à vista, investimentos temporários de curto prazo, com até 90 dias da data da aplicação ou considerados de liquidez imediata ou conversíveis em um montante conhecido de caixa e que estão sujeitos a um insig-

nificante risco de mudança de valor, os quais são registrados pelos valores de custo acrescidos dos rendimentos auferidos até as datas dos balanços, que não excedem o seu valor de mercado ou de realização.

d) Aplicações Financeiras

Compreende os investimentos financeiros de renda fixa, sendo estas registradas pelos valores de custo acrescidos dos rendimentos auferidos até as datas dos balanços.

f) Impostos a Recuperar

Constituído pelo saldo negativo de IRPJ gerado pelos resgates de aplicações financeiras e consequente retenção do Imposto de Renda Retido na Fonte (IRRF) conforme legislação fiscal.

g) Investimento em Sociedades em Conta de Participação

A sociedade possui investimentos em sociedades em conta de participação com a empresa Equilíbrio Construção Civil Ltda., onde participa como investidor no empreendimento "Edifício 14 BIS" e "Edifício Rio Negro".

h) Outros ativos e passivos, correntes e não correntes

Outros ativos e passivos, correntes e não correntes são registrados pelo seu valor realizável (ativos) e pelos seus valores conhecidos ou estimáveis (passivos), acrescidos de juros, variações monetárias e encargos, quando aplicável.

i) Apuração do resultado

As receitas e despesas são reconhecidas pelo regime de competência.

4. PATRIMÔNIO LÍQUIDO

Capital Social

O capital social é de R\$ 6.790.931,78, composto conforme quadro abaixo:

Acionista	Ações Ordinárias	%	Saldo em 31/12/2021
Lívio Batista de Mio	1.265.561	32,19	2.186.000,94
Ivanete Andreatta de Mio	728.597	18,52	1.257.680,57
Rômulo de Mio	34.019	0,86	58.402,01
Tiago de Mio	34.019	0,86	58.402,01
Giuliano de Mio	918.516	23,35	1.585.682,57
Camila de Mio Carneiro	952.535	24,22	1.644.763,68
Total	3.933.247	100,00%	6.790.931,78

5. EVENTOS SUBSEQUENTES

Não ocorreram eventos entre 31/12/2021 e a data da elaboração das demonstrações financeiras em 07/03/2022, que pudessem afetar as informações divulgadas, bem como a análise econômica e financeira.

Curitiba, 07 de Março de 2022.

DEMONSTRAÇÃO DO RESULTADO EXERCÍCIO FINDO EM 31 DE DEZEMBRO em reais

	31/12/2021	31/12/2020
RECEITAS	458.115,44	68.426,35
RECEITAS OPERACIONAIS	458.115,44	68.426,35
RECEITA BRUTA COM VENDAS E SERVIÇOS	458.115,44	68.426,35
DEDUÇÕES DAS RECEITAS C/VENDAS E SERVIÇOS	(16.721,23)	(2.497,57)
IMPOSTOS S/VENDAS E SERVIÇOS	(16.721,23)	(2.497,57)
RECEITA LÍQUIDA	441.394,21	65.928,78
RESULTADO BRUTO	441.394,21	65.928,78
DESPESAS	(64.095,23)	(103.963,02)
DESPESAS OPERACIONAIS	(49.719,04)	(79.416,79)
DESPESAS GERAIS	(49.719,04)	(79.416,79)
DESPESAS OPERACIONAIS FINANCEIRAS	(2.312,94)	(1.010,67)
JUROS E DESCONTOS	-	-
DESPESAS BANCÁRIAS	(2.312,94)	(1.010,67)
DESPESAS OPERACIONAIS TRIBUTÁRIAS	(12.063,25)	(23.535,56)
IMPOSTOS	(12.063,25)	(23.535,56)
MULTAS	-	-
RESULTADOS OPERACIONAIS C/PARTICIPAÇÕES SOCIETÁRIAS	-	-
RESULTADO DA EQUIVALÊNCIA PATRIMONIAL DIVIDENDOS E LUCROS RECEBIDOS	-	-
RECEITAS FINANCEIRAS	14.672,07	86.482,47
GANHOS COM APLICAÇÕES FINANCEIRAS	14.672,07	86.482,47
RESULTADO OPERACIONAL	391.971,05	48.448,23
ALIENAÇÃO ATIVO IMOBILIZADO	-	-
RESULTADO ALIENAÇÃO ATIVO IMOBILIZADO	-	-
RESULTADO ANTES DAS PARTICIPAÇÕES E IMPOSTOS	391.971,05	48.448,23
PROVISÃO PARA IMPOSTOS SOBRE LUCRO	(38.704,55)	(41.020,14)
IMPOSTO DE RENDA	(24.190,35)	(31.266,04)
CONTRIBUIÇÃO SOCIAL	(14.514,20)	(9.754,10)
RESULTADO LÍQUIDO DO EXERCÍCIO	353.266,50	7.428,09

DEMONSTRAÇÃO DO FLUXO DE CAIXA EXERCÍCIO FINDO EM 31 DE DEZEMBRO em reais

Nome	31/12/2021	31/12/2020
OPERACIONAIS	-162.092,39	-245.601,06
Recebimento de clientes	458.115,44	68.426,35
Juros recebidos	-	-
Outros recebimentos	14.672,07	86.482,47
Pagamento a fornecedores	-37.970,24	-13.800,00
Pagamento a empregados	-	-
Pagamento de tributos	-43.077,70	-44.856,93
Juros pagos	-	-
Despesas gerais	-23.418,79	-30.289,23
Outros Pagamentos	-530.413,17	-311.563,72
INVESTIMENTO	-	-371.053,22
Ativo imobilizado	-	-
Investimentos	-	-371.053,22
FINANCIAMENTO	-	-
Empréstimos	-	-
Integralizações de capital	-	-
Aumento/Redução de Caixa e Equivalentes de Caixa	-162.092,39	-616.654,28
Disponibilidades	-	-
No início do Período	401.277,31	1.017.931,59
No final do Período	239.184,92	401.277,31
Varição	-162.092,39	-616.654,28

DIRETORIA

Gisély Ap. Bordignon Becker
Contadora
CRC/PR 049888/O-4

Lívio Batista De Mio
Diretor-Presidente

AGROFLORESTAL PONTILHÃO S.A. C.N.P.J. nº 93.796.894/0001-59 NIRE 41300090963

Companhia Fechada

EDITAL DE CONVOCAÇÃO

ASSEMBLEIA GERAL ORDINÁRIA DE 29 DE ABRIL DE 2022

Ficam convocados os senhores acionistas da AGROFLORESTAL PONTILHÃO S.A. ("Acionistas" e "Companhia", respectivamente) para se reunirem em Assembleia Geral Ordinária, **sub a forma exclusivamente digital e à distância**, nos termos do § 2º-A do artigo 124 da Lei nº 6.404/1976 e da Instrução Normativa DREI nº 81, de 10 de junho de 2020 ("IN-DREI 81"), a ser realizada no dia 29 DE ABRIL DE 2022, às 10h30min, por meio da plataforma digital de reuniões SKYPE ("Asssembleia" e "Plataforma Digital", respectivamente), a fim de deliberarem sobre a seguinte Ordem do Dia: **1.** tomar as contas dos administradores, examinar, discutir e votar as demonstrações financeiras da Companhia, referentes ao exercício social encerrado em 31 de dezembro de 2021; **2.** examinar, discutir, deliberar e votar a Proposta da Administração ("Proposta") sobre os resultados dos exercícios sociais encerrados em 31 de dezembro de 2021. **Informações Gerais:** **1.** Os documentos do artigo 133 da Lei nº 6.404/1976 serão publicados na forma da Lei nº 6.404/1976 e estão disponíveis aos Acionistas no escritório de contabilidade Rozek & Cia, na Rua São Luiz, nº 60 - Centro, Santa Rosa - RS, 98780-186, telefone 55-3512.5033, e pela internet no Google Drive, no link: <https://drive.google.com/drive/folders/1nAd8AIBN4EKsXvw21wYlhvC8nET16IV?usp=sharing>. **2.** A "Proposta", a documentação pertinente à Ordem do Dia, o Boletim de Voto à Distância ("Boletim"), o "Manual de Partição na Assembleia Geral Ordinária de 29 de abril de 2022" ("Manual") e os demais documentos previstos pela IN-DREI 81 e outras informações relevantes para o exercício do direito de voto na Assembleia estão disponíveis aos Acionistas pela internet no Google Drive por meio do link: <https://drive.google.com/drive/folders/1nAd8AIBN4EKsXvw21wYlhvC8nET16IV?usp=sharing>. **3.** Considerando as recentes atualizações da pandemia de COVID-19 no Brasil, em razão das restrições à circulação e reunião de pessoas, a Assembleia será realizada à distância e de modo exclusivamente digital, razão pela qual a participação do Acionista somente poderá ser: (a) via Boletim considerado válido pela sociedade; e (b) via plataforma digital de reuniões pela internet SKYPE, caso em que o Acionista poderá simplesmente participar da Assembleia, tenha ou não enviado o Boletim. O envio do Boletim por si só corresponde à participação do Acionista na Assembleia. A participação na Assembleia por Acionista que não enviar o Boletim somente se caracterizará com o efetivo acesso ao conclave pela via digital. Só será admitida a participação na Assembleia, via Boletim, a Acionista que apresentar cópia do seu documento de identidade pessoal e eventual procuração com documento de identidade do seu respectivo procurador em anexo ao Boletim. A participação do Acionista via assembleia digital só será admitida mediante apresentação do seu documento de identidade pessoal e eventual procuração com documento de identidade do seu respectivo procurador até 30 (trinta) minutos antes do horário de início do conclave, enviados ao e-mail ago2021agroflorestalpontilhao@gmail.com dentro do prazo retro, e mediante exibição dos documentos por ocasião da admissão ao sistema digital. **4.** O detalhamento e as informações completas de como os Acionistas poderão votar à distância e participar da Assembleia estão disponíveis pela internet no Manual e no Boletim, acessíveis no Google Drive pelo link: <https://drive.google.com/drive/folders/1nAd8AIBN4EKsXvw21wYlhvC8nET16IV?usp=sharing>. **5.** Em decorrência da IN-DREI 81, a Assembleia não será realizada em nenhum local físico, mas, outrossim, será considerada como realizada na sede da sociedade para todos os fins legais.

São Mateus do Sul (PR), 18 de abril de 2022.
Clóvis Luiz Bittenbender
Diretor-Presidente

CESBE PARTICIPAÇÕES S.A. | CNPJ/MF nº 09.438.590/0001-03

ASSEMBLEIA GERAL ORDINÁRIA EDITAL DE CONVOCAÇÃO

Na forma do art. 123, da Lei nº 6.404/76, ficam os senhores acionistas da CESBE PARTICIPAÇÕES S.A., convocados para se reunirem em Assembleia Geral Ordinária a realizar-se às 11h00 do dia 29 de abril de 2022, na sede da Companhia, localizada na Rua João Negrão, 2226, 1º andar, em Curitiba, Paraná, a fim de deliberar sobre a seguinte ordem do dia: (i) Tomar as contas dos administradores, examinar, discutir e votar, nos termos do art. 134 da Lei nº 6.404/1976, as demonstrações financeiras do exercício social encerrado em 31 de dezembro de 2021; (ii) Deliberar sobre a destinação do lucro líquido do exercício social encerrado em 31 de dezembro de 2021; (iii) Fixar a remuneração global anual da administração para o exercício de 2022. Curitiba, 20 de abril de 2022. (as.) Jacqueline Iwersen de Loyola e Silva e Erik Alexander Jenichen.

CESBE S.A. ENGENHARIA E EMPREENDIMOTOS

CNPJ/MF N.º 76.487.222/0001-42

ASSEMBLEIA GERAL ORDINÁRIA EDITAL DE CONVOCAÇÃO

Na forma do art. 123, da Lei nº 6.404/76, ficam os senhores acionistas da CESBE S.A. ENGENHARIA E EMPREENDIMOTOS, convocados para se reunirem em Assembleia Geral Ordinária a realizar-se às 09h00 do dia 28 de abril de 2022, na sede da Companhia, localizada na Rua João Negrão, 2226, em Curitiba, Paraná, a fim de deliberar sobre a seguinte ordem do dia: (i) Tomar as contas dos administradores, examinar, discutir e votar, nos termos do art. 134 da Lei nº 6.404/1976, as demonstrações financeiras do exercício social encerrado em 31 de dezembro de 2021; (ii) Deliberar sobre a destinação do lucro líquido do exercício social encerrado em 31 de dezembro de 2021; (iii) Fixar a remuneração global anual da administração para o exercício de 2022. Curitiba, 20 de abril de 2022.

Jacqueline Iwersen de Loyola e Silva - Diretora Geral

Publicidade legal é coisa séria!



Consulte nossa equipe de Publicidade Legal:
Ligue 41 3333-9800
publegal@induscom.com.br
ou pl@induscom.com.br

DIÁRIO INDÚSTRIA & COMÉRCIO

PUBLICIDADE LEGAL EDITAIS, ATAS, BALANÇOS E FATOS RELEVANTES



Facebook: /diarioinduscom Instagram: /diarioinduscom

YouTube: IC Entrevista Website: diarioinduscom.com.br



As publicações acima foram realizadas e certificada no dia 26/04/2022

Aponte a câmera do seu celular para o QR Code para acessar a página de Publicações Legais no portal do Jornal Indústria & Comércio ou acesse através do link: <https://www.diarioinduscom.com.br/conteudo/publicidade-legal>

